



УПРАВЛЕНИЕ ФЕДЕРАЛЬНОЙ СЛУЖБЫ
ГОСУДАРСТВЕННОЙ СТАТИСТИКИ
ПО СВЕРДЛОВСКОЙ ОБЛАСТИ
И КУРГАНСКОЙ ОБЛАСТИ

Розничная торговля и платные услуги населению Курганской области



за январь-апрель 2023 года



УПРАВЛЕНИЕ ФЕДЕРАЛЬНОЙ СЛУЖБЫ
ГОСУДАРСТВЕННОЙ СТАТИСТИКИ
ПО СВЕРДЛОВСКОЙ ОБЛАСТИ
И КУРГАНСКОЙ ОБЛАСТИ

Розничная торговля и платные услуги населению

Курганской области

за январь-апрель 2023 года

- 01 ОБОРОТ РОЗНИЧНОЙ ТОРГОВЛИ
- 02 ИНДЕКС ФИЗИЧЕСКОГО ОБЪЁМА ОБОРОТА РОЗНИЧНОЙ ТОРГОВЛИ
- 03 СТРУКТУРА ОБОРОТА РОЗНИЧНОЙ ТОРГОВЛИ
- 04 ОБОРОТ ОБЩЕСТВЕННОГО ПИТАНИЯ
- 05 ИНДЕКС ФИЗИЧЕСКОГО ОБЪЁМА ОБОРОТА ОБЩЕСТВЕННОГО ПИТАНИЯ
- 06 ОБЪЁМ ПЛАТНЫХ УСЛУГ НАСЕЛЕНИЮ
- 07 СТРУКТУРА ОБЪЁМА ПЛАТНЫХ УСЛУГ НАСЕЛЕНИЮ
- 08 ОБЪЁМ БЫТОВЫХ УСЛУГ НАСЕЛЕНИЮ
- 09 СТРУКТУРА ОБЪЁМА БЫТОВЫХ УСЛУГ НАСЕЛЕНИЮ
- 10 ИНДЕКС ФИЗИЧЕСКОГО ОБЪЁМА ПЛАТНЫХ УСЛУГ НАСЕЛЕНИЮ





ОБОРОТ РОЗНИЧНОЙ ТОРГОВЛИ

МИЛЛИАРДОВ РУБЛЕЙ

2023 ГОД

январь-апрель

49,3

млрд
рублей

Всего

25,2

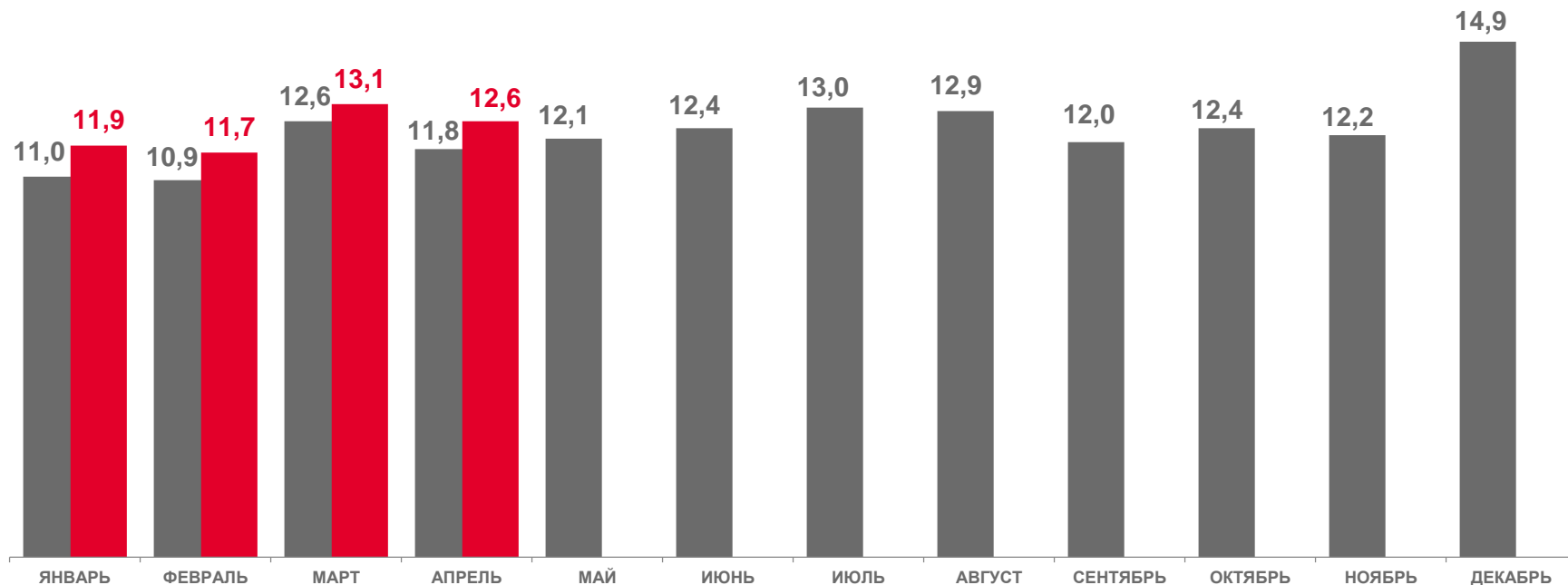
млрд
рублей

Пищевые продукты, включая напитки,
и табачные изделия

24,1

млрд
рублей

Непродовольственные
товары



■ 2022

■ 2023





ИНДЕКС ФИЗИЧЕСКОГО ОБЪЁМА ОБОРОТА РОЗНИЧНОЙ ТОРГОВЛИ

В % К СООТВЕТСТВУЮЩЕМУ ПЕРИОДУ ПРЕДЫДУЩЕГО ГОДА

2023 ГОД

январь-апрель

102,3%

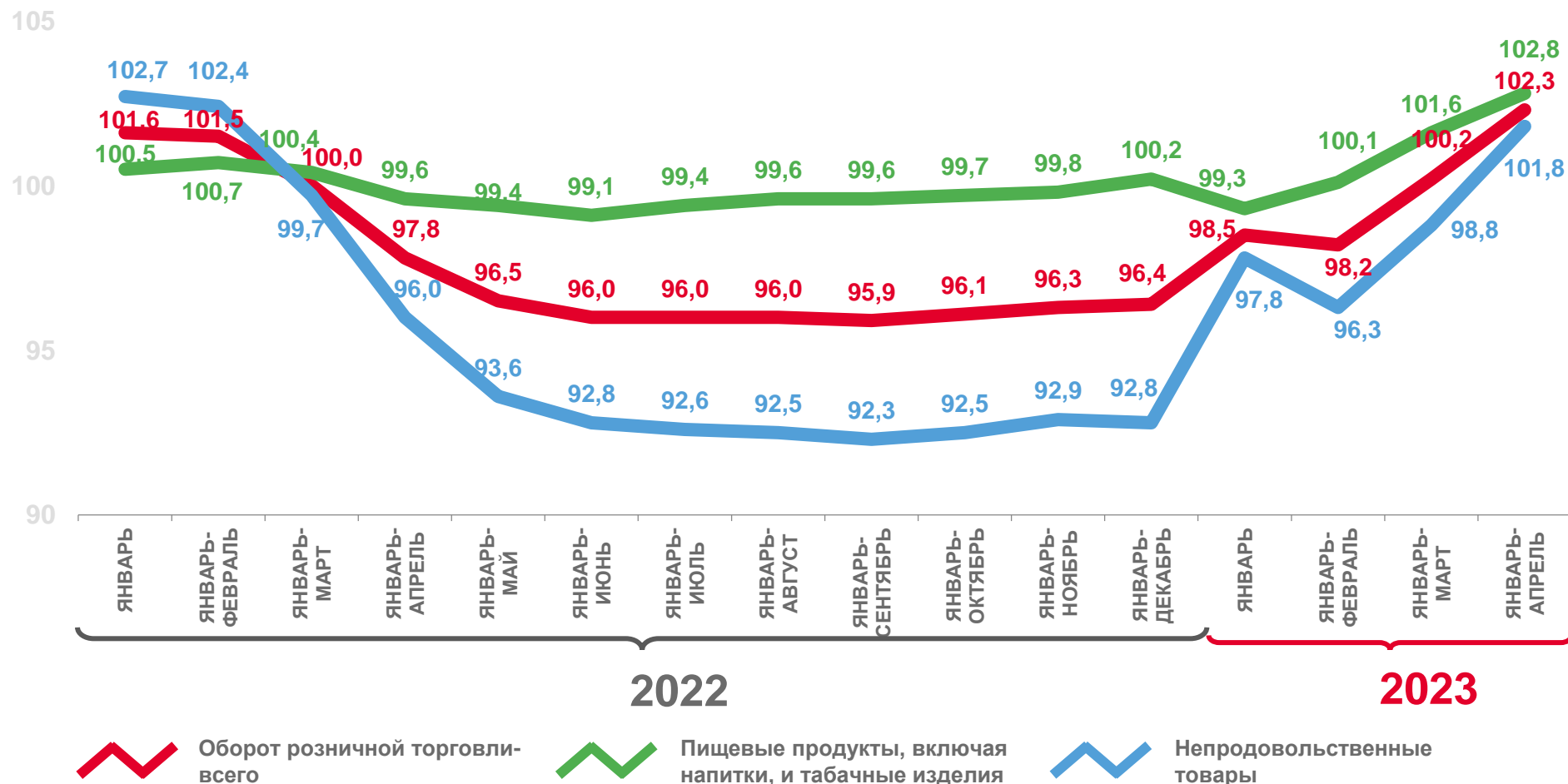
Всего

102,8%

Пищевые продукты, включая напитки, и табачные изделия

101,8%

Непродовольственные товары





СТРУКТУРА ОБОРОТА РОЗНИЧНОЙ ТОРГОВЛИ

В % К ОБЩЕМУ ОБОРОТУ РОЗНИЧНОЙ ТОРГОВЛИ


2023 ГОД

январь-апрель

49,3

млрд
рублей

Оборот розничной торговли –
всего



ЯНВАРЬ-АПРЕЛЬ
2022

ЯНВАРЬ-АПРЕЛЬ
2023

- Пищевые продукты, включая напитки, и табачные изделия
- Непродовольственные товары





ОБОРОТ ОБЩЕСТВЕННОГО ПИТАНИЯ

МИЛЛИАРДОВ РУБЛЕЙ

2023 ГОД

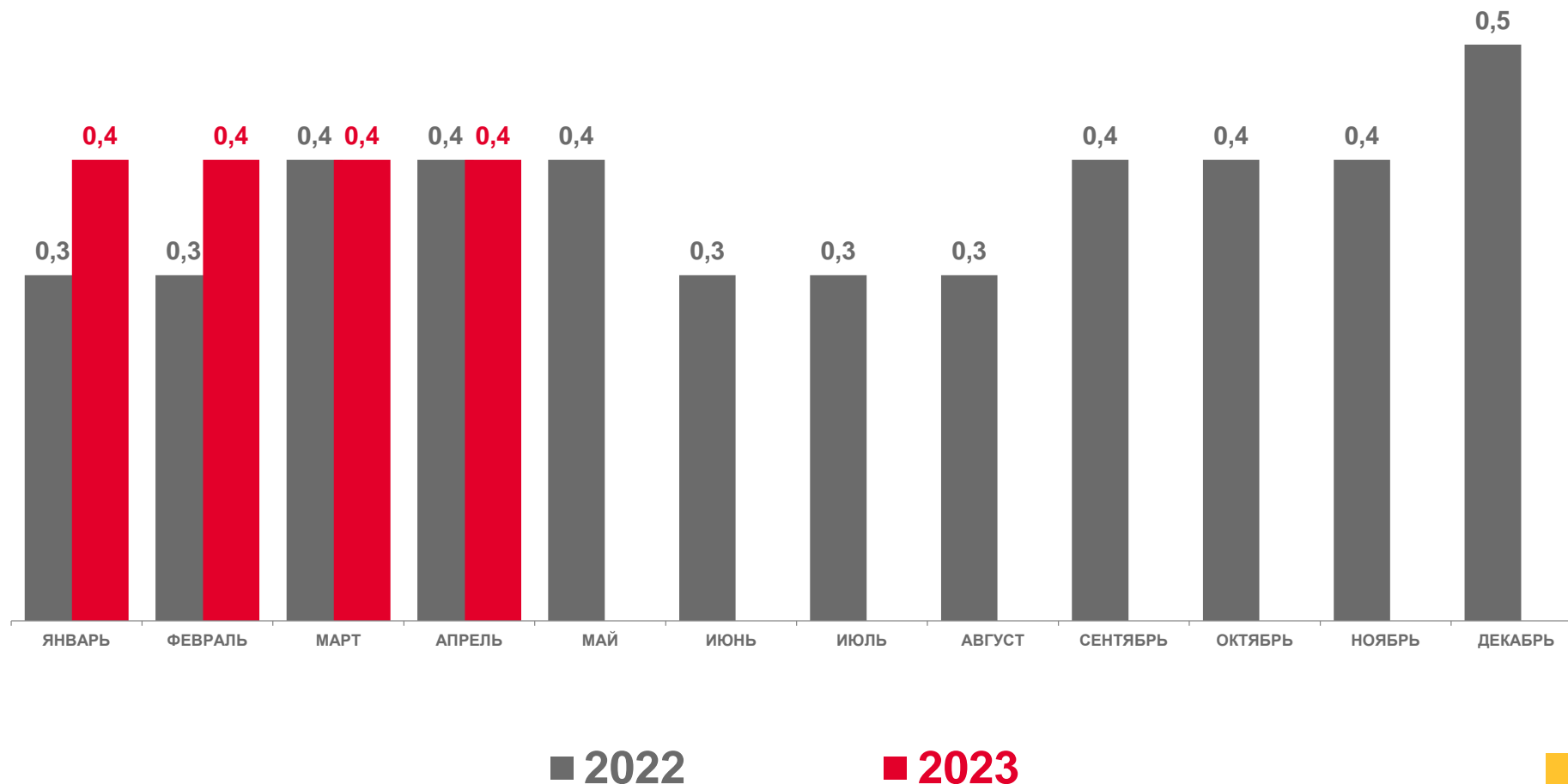
январь-апрель

1,7 млрд рублей

Оборот общественного питания

104,6%

январь-апрель 2023 г.
к январю-апрелю 2022 г.
в сопоставимых ценах





ИНДЕКС ФИЗИЧЕСКОГО ОБЪЁМА ОБОРОТА ОБЩЕСТВЕННОГО ПИТАНИЯ

В % К СООТВЕТСТВУЮЩЕМУ ПЕРИОДУ ПРЕДЫДУЩЕГО ГОДА

2023 ГОД

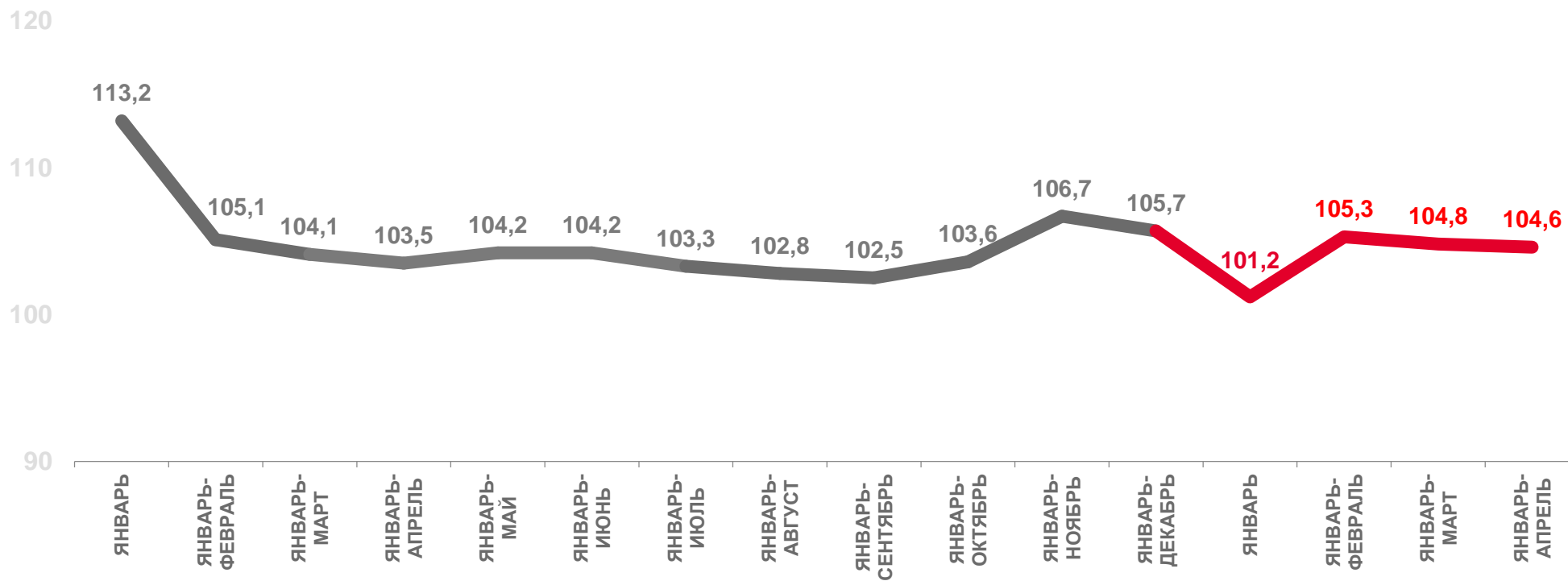
январь-апрель

104,6%

январь-апрель 2023 г.
к январю-апрелю 2022 г.
в сопоставимых ценах

101,7%

апрель 2023 г.
к марту 2023 г.
в сопоставимых ценах



2022

2023





ОБЪЁМ ПЛАТНЫХ УСЛУГ НАСЕЛЕНИЮ

МИЛЛИАРДОВ РУБЛЕЙ

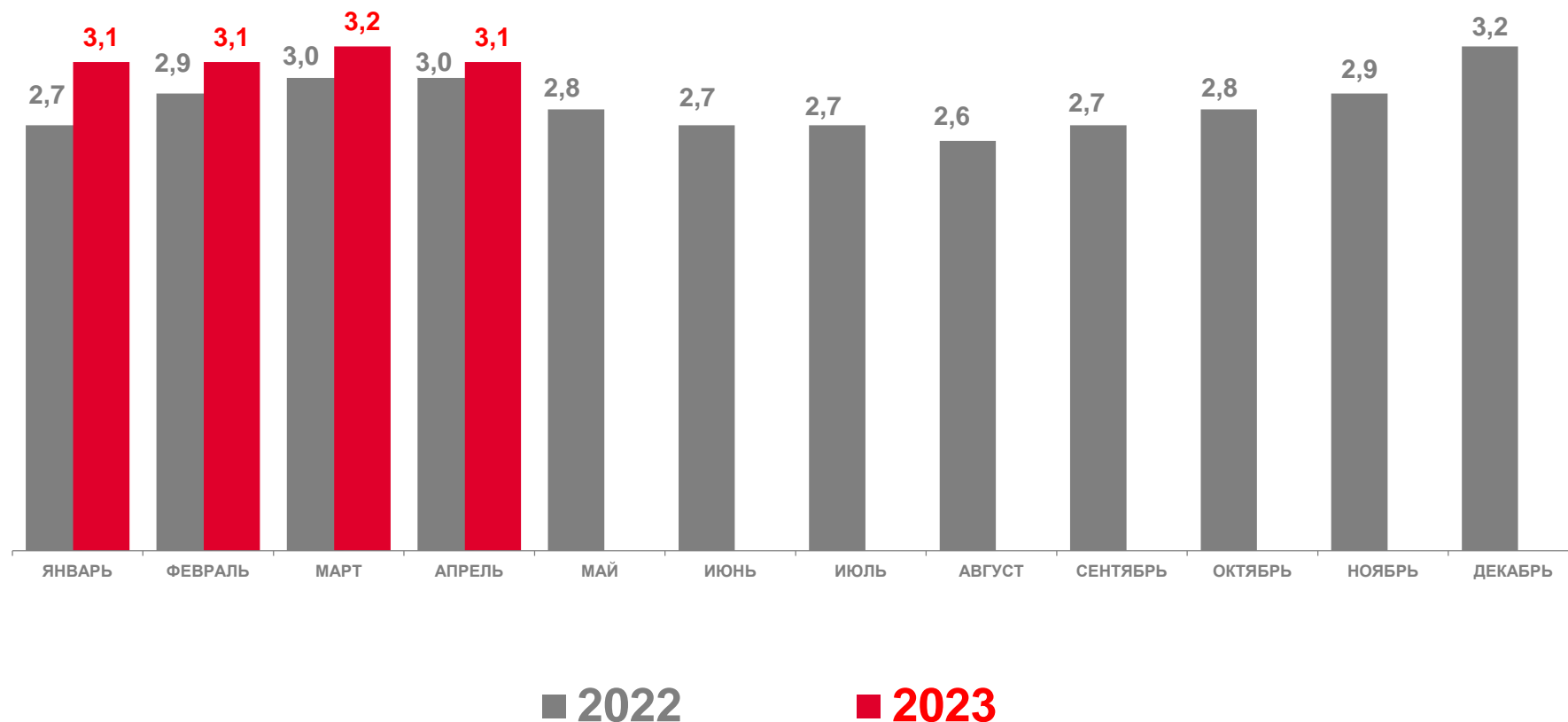
2023 ГОД

январь-апрель

12,5 млрд рублей

96,3%

январь-апрель 2023 г.
к январю-апрелю 2022 г.
в сопоставимых ценах



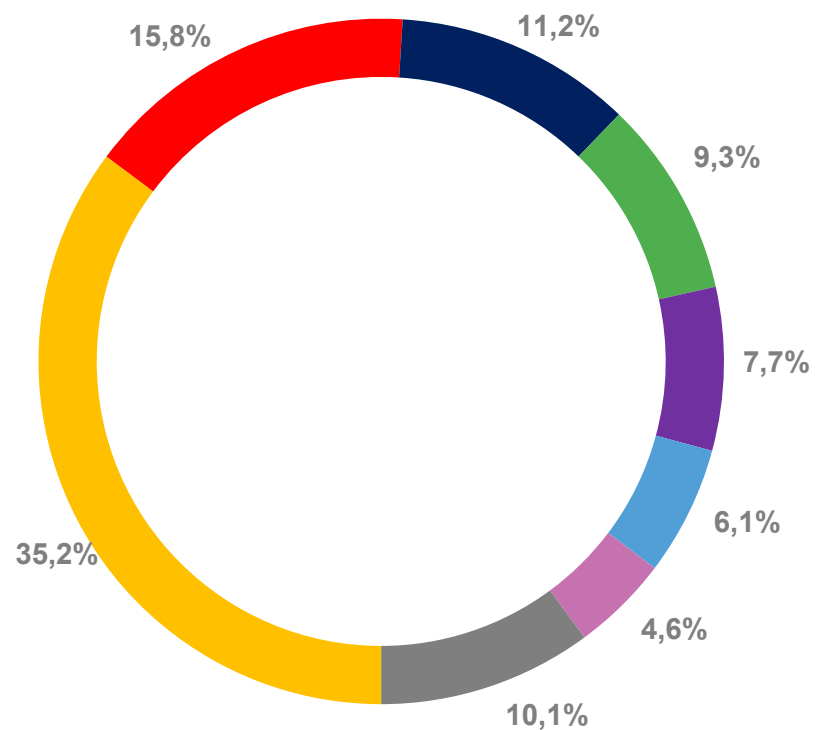


СТРУКТУРА ОБЪЁМА ПЛАТНЫХ УСЛУГ НАСЕЛЕНИЮ

МИЛЛИОНОВ РУБЛЕЙ

2023 ГОД

январь-апрель



	Коммунальные	4 405,0	
	Телекоммуникационные	1 981,9	
	Транспортные	1 406,3	
	Бытовые	1 169,7	
	Медицинские	962,3	
	Жилищные	769,3	
	Услуги системы образования	576,0	
	Другие виды платных услуг*	1 257,8	

* Юридические; прочие платные услуги; туристических агентств, туроператоров и прочие услуги по бронированию и сопутствующие им услуги; услуги специализированных коллективных средств размещения; услуги гостиниц и аналогичные услуги по предоставлению временного жилья; учреждений культуры; физической культуры и спорта; услуги почтовой связи и курьерские; ветеринарные; услуги, предоставляемые гражданам пожилого возраста и инвалидам



ОБЪЁМ БЫТОВЫХ УСЛУГ НАСЕЛЕНИЮ

МИЛЛИАРДОВ РУБЛЕЙ

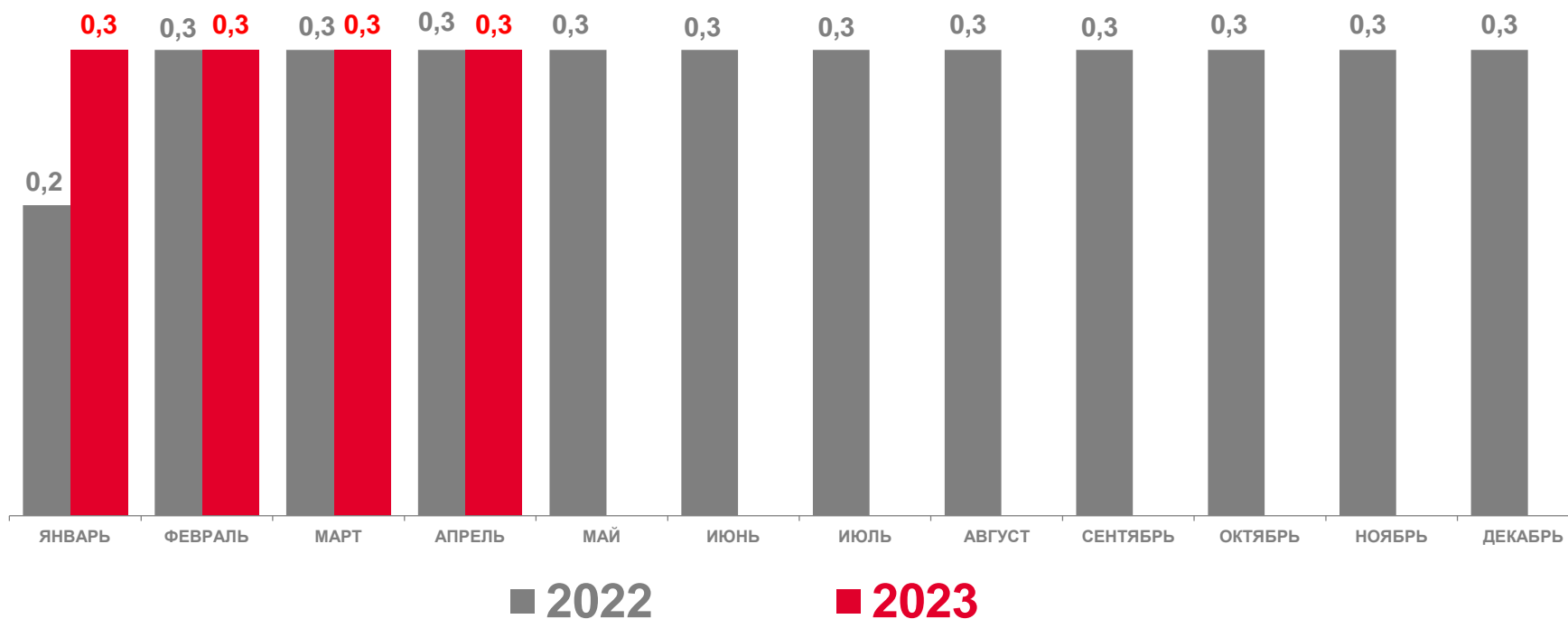
2023 ГОД

январь-апрель

1,2 млрд рублей

96,4%

январь-апрель 2023 г.
к январю-апрелю 2022 г.
в сопоставимых ценах



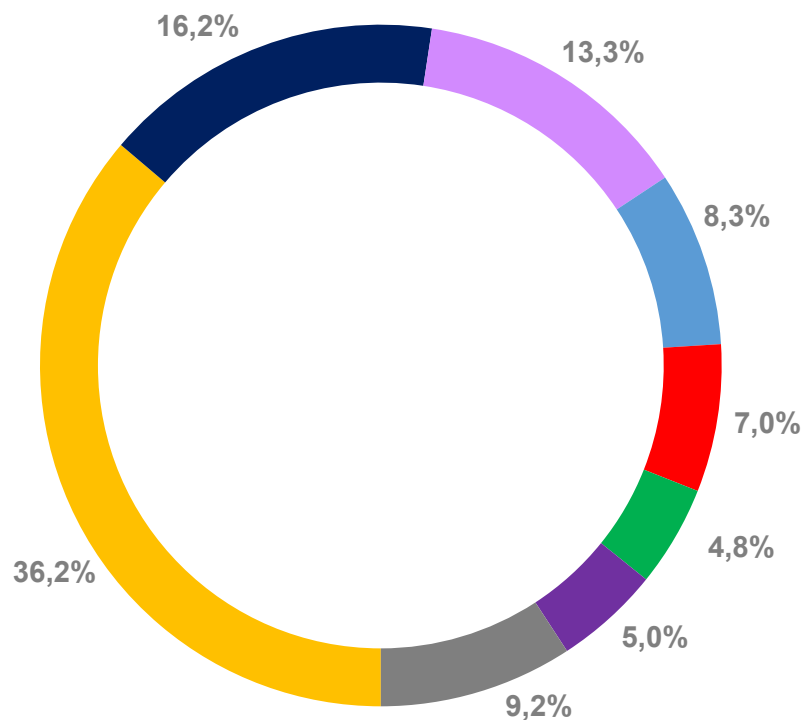


СТРУКТУРА ОБЪЁМА БЫТОВЫХ УСЛУГ НАСЕЛЕНИЮ

МИЛЛИОНОВ РУБЛЕЙ

2023 ГОД

январь-апрель



	Техническое обслуживание и ремонт транспортных средств, машин и оборудования	422,9	
	Ремонт и строительство жилья и других построек	189,1	
	Парикмахерские и косметические услуги	155,0	
	Ритуальные	96,8	
	Ремонт и техническое обслуживание бытовой радиоэлектронной аппаратуры, бытовых машин и приборов, ремонт и изготовление металлоизделий	81,9	
	Изготовление и ремонт мебели	56,1	
	Прочие бытовые услуги	58,8	
	Другие виды бытовых услуг*	109,1	

* Услуги саун, бань и душевых; ремонт и пошив швейных, меховых и кожаных изделий, головных уборов и изделий текстильной галантереи, ремонт и вязание трикотажных изделий; ремонт, окраска и пошив обуви; услуги фотоателье; услуги по аренде, лизингу и прокату; химическая чистка и крашение, услуги прачечных





ИНДЕКС ФИЗИЧЕСКОГО ОБЪЁМА ПЛАТНЫХ УСЛУГ НАСЕЛЕНИЮ

В % К СООТВЕТСТВУЮЩЕМУ ПЕРИОДУ ПРЕДЫДУЩЕГО ГОДА

2023 ГОД


январь-апрель

96,3%

январь-апрель 2023 г.
к январю-апрелю 2022 г.
в сопоставимых ценах

93,3%

апрель 2023 г.
к апрелю 2022 г.
в сопоставимых ценах



2022

2023



Индекс физического объёма платных услуг населению



Индекс физического объёма бытовых услуг населению